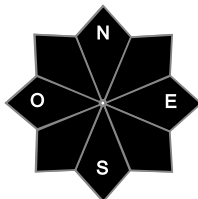
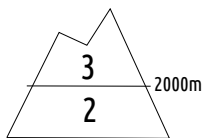




Estimation des risques pour le :

SAMEDI 15 FÉVRIER

RETOUR D'UN TEMPS CALME, STABILISATION EN COURS DANS LA NEIGE RÉCENTE, HUMIDIFICATION EN VERSANTS ENSOLEILLÉS.



Au-dessus de 2000m indice de risque marqué, plus bas indice limité.

Départs spontanés : rares plaques de fond et petites humides sous les rochers au soleil

Déclenchements provoqués : plaques encore localement assez facilement déclençables dans la neige récente plus ou moins ventée

Indices de risque : 5 très fort - 4 fort - 3 marqué - 2 limité - 1 faible -- En noir : les pentes les plus dangereuses

Stabilité du manteau neigeux

Situation avalancheuse typique :



neige ventée



couche fragile persistante

Déclenchements provoqués :

- Au dessus 1900/2000m (limite de la forêt): Les plaques friables, d'aspect poudreux ou venté, formées ce jeudi et vendredi dans la neige récente (chute de neige puis vent) sont déjà en cours de stabilisation. Cependant demain samedi le passage d'un skieur pourra encore localement suffire à les déclencher. Elles sont parfois difficiles à détecter et encore assez faciles à faire partir, le plus souvent peu large, cassure pouvant aller jusqu'à 30/40 cm Taille 1 à 2. Plus fréquentes directement sous les lignes de crêtes en versant Est et Sud et parfois bien plus bas dans les versants au vent (Nord et Ouest), derrière une rupture de pente par exemple.

- Localement, en versants NW, N, NE, au-dessus de 2300 m et surtout secteurs Péclét / 3 Vallées, glaciers de la Vanoise, Grande Casse, ou faces peu enneigées : présence de couches fragiles persistantes enfouies (neige sans cohésion type gros sel). Dès lors, de grandes avalanches de plaque dure sont rarement possibles, avec cassures de 1 à 2 m. Déclenchement à skis difficile mais plus probable lorsque manteau moins épais et la contrainte plus forte (saut, chute, première petite avalanche avec déclenchement en cascade).

Départs spontanés :

- Rares plaques de fond, sous 2000 m, sur terrain raide, lisse, herbeux. Possible à toute heure. Taille 2.

- Petites avalanches de neige humide sous les rochers dans les pentes les plus chauffées par le soleil.

Qualité de la neige

Enneigement : tout juste correct au-dessus de 1800/2000 m. En dessous, de plus en plus déficitaire à mesure que l'on descend.

Limite skiable : 1300/1400 m en Nord sur pentes herbeuses, 1600/1800 en Sud.

Qualité de la neige : En versant ensoleillé (large moitié sud) petite couche de poudreuse parfois déjà un peu croutée sur une vieille neige dure. Sous 2200/2400m cette neige récente va de nouveau s'alourdir et devenir collante en cours de journée dans les pentes sud et ouest les plus raides.

En versant froid couche encore poudreuse à l'abri du vent (basse altitude/forêt/combes ou couloirs abrités) et neige bien cartonnée par le vent partout ailleurs: surface hétérogène, zone poudreuse alternant avec zone carton voir dure, vagues, congères, sastrurgis même pour les secteurs les plus ventés.

Aperçu météo pour le samedi 15 février

nuit



matin



après-midi



soir

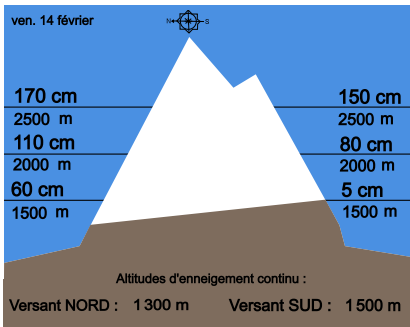


Grand beau temps, froid au lever du jour puis redoux très marqué en journée. Vent calme

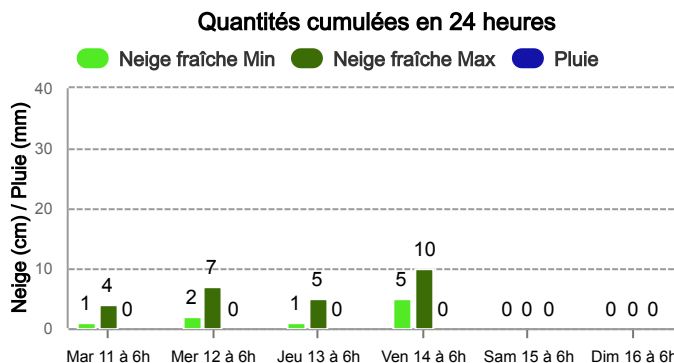
Pluie-Neige

Iso 0 °C	1 400 m	2 500 m	2 500 m	2 500 m
Vent 3000 m	50 km/h	15 km/h	15 km/h	10 km/h
Vent 4000 m	90 km/h	30 km/h	35 km/h	25 km/h

Épaisseur de neige hors-piste



Précipitations à 1800 m



Tendance du dimanche 16 février



Indice de risque limité

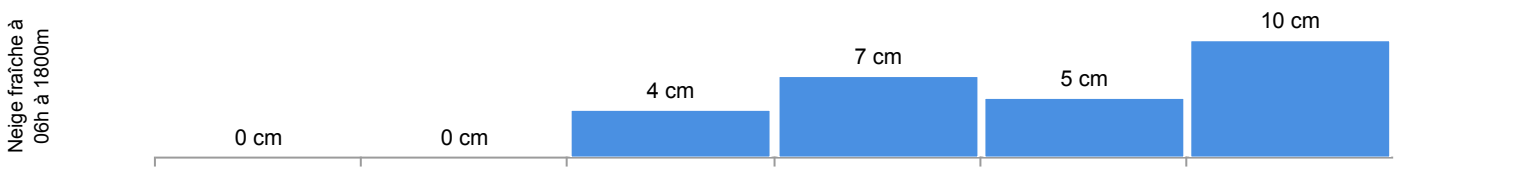
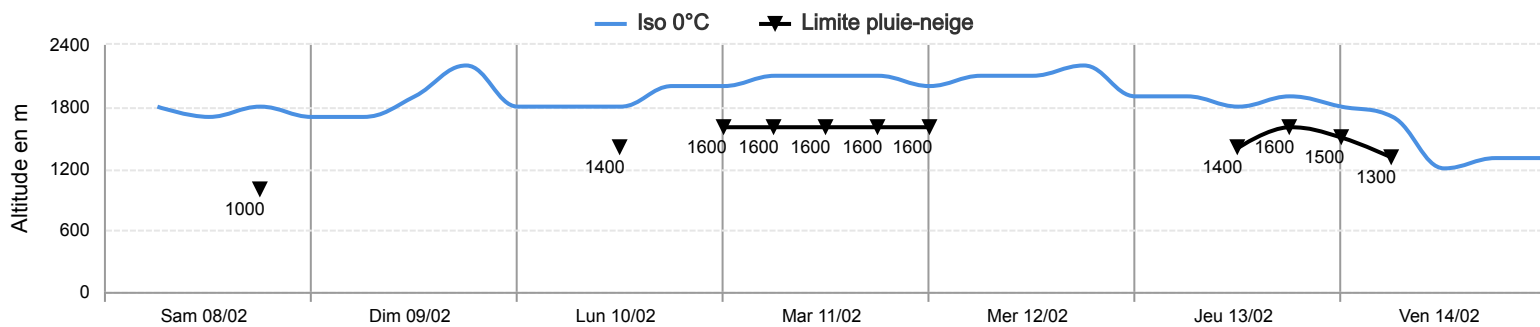
Stabilisation rapide des récentes plaques à vent par contre les sous couche fragiles persistantes maintiennent un faible risque de gros départ de plaques Petit regain d'activité en neige humide avec le redoux qui s'accroît.

Pour consulter la vigilance en cours, veuillez vous rendre sur le site <https://vigilance.meteofrance.fr/fr>

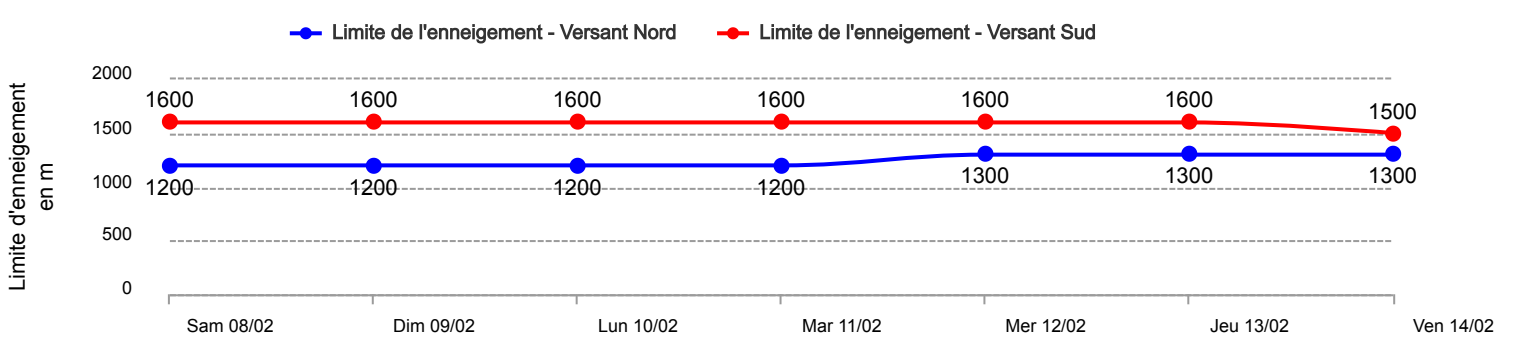
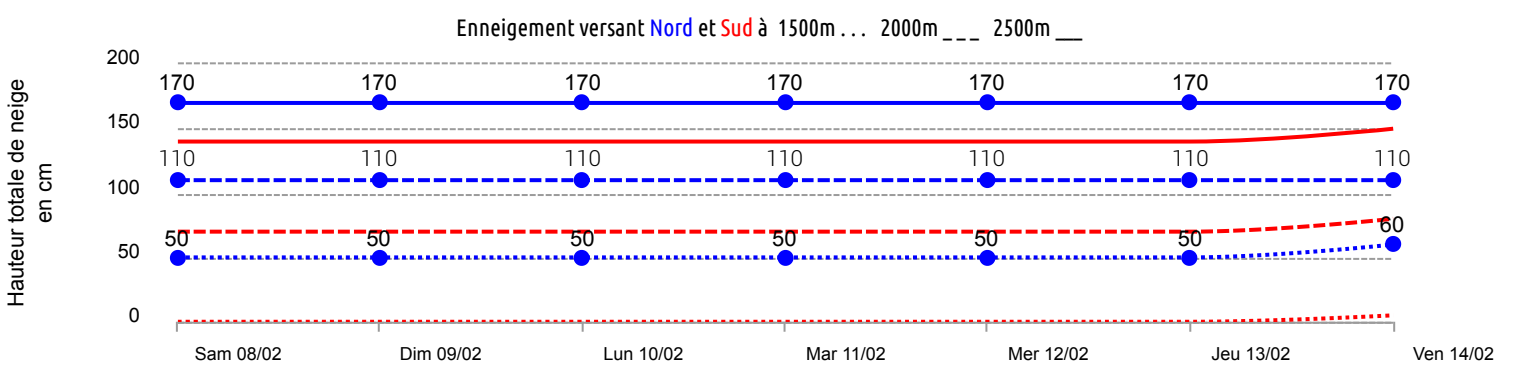


Conditions nivo-météo des 7 derniers jours

	sam. 08/02				dim. 09/02				lun. 10/02				mar. 11/02				mer. 12/02				jeu. 13/02				ven. 14/02			
	03h	09h	15h	21h	03h	09h	15h	21h	03h	09h	15h	21h	03h	09h	15h	21h	03h	09h	15h	21h	03h	09h	15h	21h	03h	09h	15h	21h
Météo																												
Vent (km/h)	65	70	70	50	45	40	35	40	50	50	50	40	40	40	40	40	35	35	35	35	30	30	50	35	40	110	110	105
à 4000m	↑	↑	↑	↑	↖	↖	↑	↑	↗	↗	↗	↗	↗	↗	↗	↗	↗	↗	↗	↗	↗	↗	↗	↗	↘	↘	↘	↘
Vent (km/h)	55	60	55	40	35	30	25	30	30	30	30	30	20	20	20	20	25	25	25	25	20	20	40	25	35	85	75	55
à 3000m	↑	↖	↖	↖	↖	↖	↑	↖	↗	↗	↗	↗	↗	↗	↗	↑	↑	↗	↗	↗	↗	↗	↗	↗	↘	↘	↘	↘



Risque d'avalanche	Sam. 08/02	Dim. 09/02	Lun. 10/02	Mar. 11/02	Mer. 12/02	Jeu. 13/02	Ven. 14/02



Pour consulter la vigilance en cours, veuillez vous rendre sur le site <https://vigilance.meteofrance.fr/fr>